






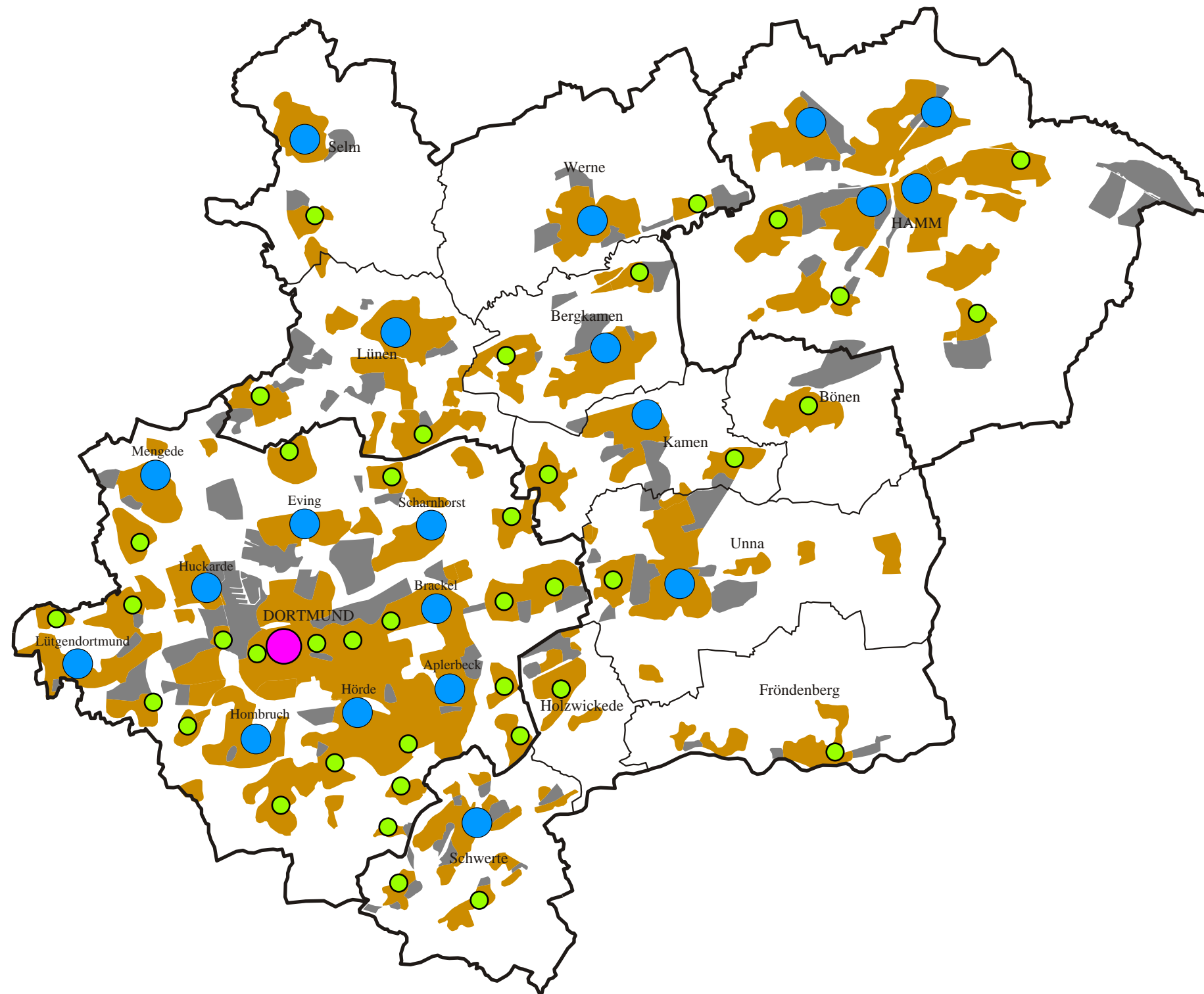


Regionales Ordnungskonzept

Legende

Siedlungsschwerpunkte und
Schwerpunktbereiche

-  Konzentration oberzentraler Einrichtungen
-  Konzentration mittelzentraler Einrichtungen
-  Konzentration grundzentraler Einrichtungen
-  Allgemeine Siedlungsbereiche (ASB)
-  Bereiche für gewerbliche und industrielle Nutzungen (GIB)
-  Kreisgrenze
-  Gemeindegrenze



Maßstab 1:200000

Stand Mai 2003

Bezirksregierung Arnsberg, Bezirksplanungsbehörde