



ARBEITSMARKTREPORT.RUHR

Aktuelle Trends und Entwicklungen
August 2024



NOCH AUFHOLBEDARF IN DER AUSBILDUNG

Mit 30.560 gemeldeten Bewerberinnen und Bewerbern ist die Zahl der Ausbildungssuchenden erstmals seit Jahren wieder gestiegen. Sind es im langjährigen Vergleich zum Juli 2014 zwar rund ein Viertel (-23 Prozent) weniger Ausbildungsinteressierte, stieg die Zahl der Bewerberinnen und Bewerber im Vergleich zum Vorjahr erstmals wieder um 2,3 Prozent an. Diese Trendumkehr ist insbesondere auf die hohe Zahl von Jugendlichen aus Asylherkunftsländern und der Ukraine zurückzuführen.

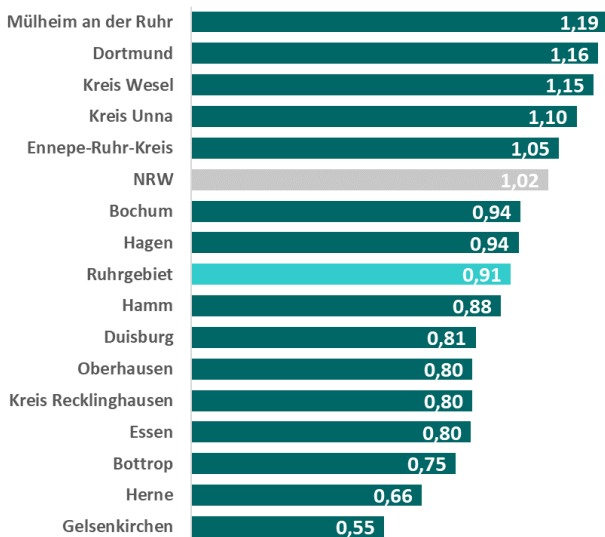
Gleichzeitig ist jedoch auch die Zahl der angebotenen Ausbildungsstellen um 2,5 Prozent gesunken, was die Diskrepanz zwischen Angebot und Nachfrage weiter verschärft. So kommen im Ruhrgebiet aktuell 109 Bewerberinnen und Bewerber auf 100 gemeldete Ausbildungsplätze. Allerdings gibt es sowohl innerhalb des Ruhrgebietes, aber auch in NRW deutliche regionale Unterschiede. Während beispielsweise in Mülheim an der Ruhr (1,19) oder Dortmund (1,16) im Verhältnis deutlich mehr als eine Ausbildungsstelle pro Bewerber:in zur Verfügung steht, sieht es in Herne (0,65) oder Gelsenkirchen (0,55) gänzlich anders aus und es gibt einen deutlichen Überschuss an Ausbildungsinteressierten im Verhältnis zu den zur Verfügung stehenden Ausbildungsplätzen.

LINKS:
NRW-Ausbildungsatlas der BA
MAGS: Ausbildungswege NRW

Für viele Betriebe wird es jedoch zunehmend herausfordernd, ihre Ausbildungsstellen zu besetzen. So waren von den insgesamt angebotenen 27.870 Ausbildungsplätzen im Ruhrgebiet im Juli 2024 noch 11.160 unbesetzt sind, was einem Anteil von 40 Prozent entspricht. Parallel hierzu waren zum gleichen Zeitpunkt noch 8.840 junge Menschen ohne eine passende Ausbildungsstelle. Dies verdeutlicht nicht nur den Mangel an Ausbildungsplätzen, sondern auch die Schwierigkeit, offene Stellen mit geeigneten Kandidat:innen zu besetzen. Ursächlich hierfür sind unter anderem qualifikatorische Passungsprobleme, aber auch starke Disparitäten zwischen den unterschiedlichen Berufen.

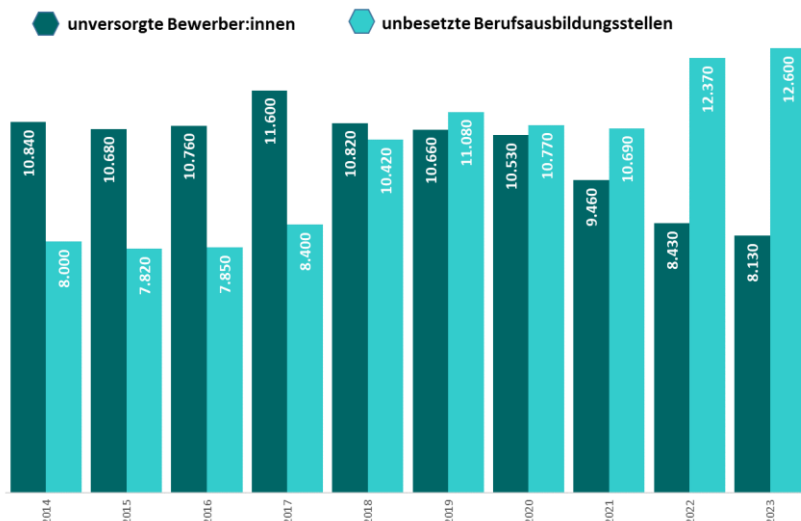
Um Ausbildungsinteressierte und die passenden Angebote zusammenzubringen, stehen unter anderem bereit: die Beratungsfachkräfte der Agenturen für Arbeit, der Jobcenter, der Kammern und Verbände, die Studienberaterinnen und Studienberater sowie die rund 870 Coaches, Berufseinstiegsbegleiterinnen und -begleiter und Übergangslotsen der Landesprogramme – unterstützt durch die Kommunalen Koordinierungsstellen, die Regionalagenturen und regionalen Ausbildungskonsense.

Relation der Ausbildungsstellen je Bewerber:in im Ausbildungsjahr 2023/2024 (Stand: 07/24)



Daten: Bundesagentur für Arbeit, eigene Darstellung

Entwicklung Zahl der unversorgten Bewerber:innen und unbesetzten Ausbildungsstellen im Ruhrgebiet (Stand: 07/24)



Daten: Bundesagentur für Arbeit, eigene Darstellung

Arbeitsmarkt in der Metropole Ruhr im August 2024

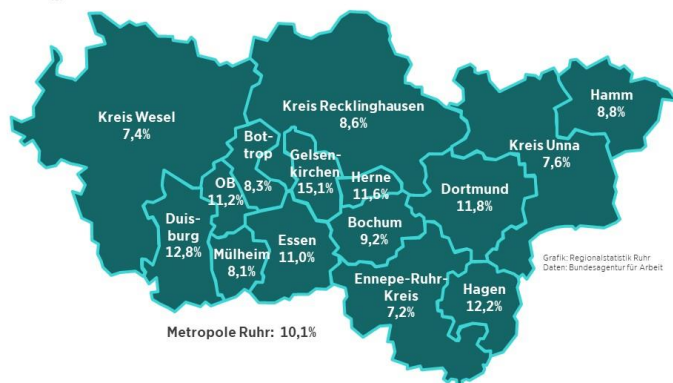
	Aug. 24	Jul. 24
Zahl der Arbeitslosen in der Metropole Ruhr	276.839	273.869
Veränderung gegenüber dem Vorjahresmonat	10.252	7.712
Arbeitslosenquote in Prozent	10,1	10,0
Arbeitslose Frauen in der Metropole Ruhr	126.795	124.319
Veränderung gegenüber dem Vorjahresmonat	3.820	1.992
Arbeitslosenquote in Prozent	10,0	9,8
Arbeitslose Männer in der Metropole Ruhr	150.044	149.550
Veränderung gegenüber dem Vorjahresmonat	6.432	5.720
Arbeitslosenquote in Prozent	10,1	10,1
Jugendliche Arbeitslose (15 bis unter 25 Jahre)	24.865	23.718
Veränderung gegenüber dem Vorjahresmonat	1.466	289
Arbeitslosenquote in Prozent	8,9	8,5
Ältere Arbeitslose (55 bis unter 65 Jahre)	58.441	58.057
Veränderung gegenüber dem Vorjahresmonat	2.520	5.040
Arbeitslosenquote in Prozent	9,7	9,6
Langzeitarbeitslose (1 Jahr und länger arbeitslos)	119.805	118.785
Veränderung gegenüber dem Vorjahresmonat	3.324	3.787
Anteil an gesamter Arbeitslosigkeit in Prozent	43,3	43,4
Arbeitslose Ausländer	116.057	114.148
Veränderung gegenüber dem Vorjahresmonat	3.146	2.620
Arbeitslosenquote in Prozent	24,9	24,5
Gemeldete Arbeitsstellen, Zugang seit Jahresbeginn	48.937	46.271
Veränderung gegenüber dem Vorjahresmonat in Prozent	-6,2	2,7
Gemeldete Bewerber für Berufsausbildungsstellen, seit Beginn des Berichtsjahres*	31.637	30.533
versorgte Bewerber	25.455	20.306
unversorgte Bewerber	6.182	8.837
Gemeldete Berufsausbildungsstellen, seit Beginn des Berichtsjahres*	28.704	27.863
unbesetzte Berufsausbildungsstellen	8.523	11.154

*Ein Berichtsjahr umfasst jeweils den Zeitraum vom 1. Oktober bis zum 30. September des Folgejahres.

Daten: Statistik der Bundesagentur für Arbeit, eigene Darstellung

Arbeitslosenquoten in der Metropole Ruhr

August 2024



Daten: Statistik der Bundesagentur für Arbeit, eigene Darstellung

Impressum

Team Regionale Statistik und Umfragen
Referat Bildung, Soziales und Regionalanalysen
Kronprinzenstraße 35, 45128 Essen
Telefon: +49 201 2069-528
E-Mail: evans@rvr.ruhr

Redaktion
Julian Evans

